

COMUNE DI SALO'

Consultazioni del 6 e 7 giugno 2009

Amministrative Comunali

PREFERENZE CANDIDATI DI LISTA

Sezioni 9 su 9

| Elettori | | Votanti | |
|--------------------------------|-------------|---------------|----------------------|
| Maschi | 3915 | Maschi | 3002 - 76.68% |
| Femmine | 4559 | Femmine | 3474 - 76.20% |
| Totale | 8474 | Totale | 6476 - 76.42% |
| Totale voti delle liste | | 6195 | |

| Lista / Candidato | | Voti | % sul totale delle liste | % sui voti della lista |
|---|--------------------------------------|-------------|--------------------------|------------------------|
|  Lista N° 1 BARBARA BOTTI | | 3272 | 52.82% | |
| 1 | ROBERTO ALESSI | 139 | 2.24% | 4.25% |
| 2 | PIERA BACCOLI in COLOTTI detta CLARA | 49 | 0.79% | 1.50% |
| 3 | FEDERICO BANA | 66 | 1.07% | 2.02% |
| 4 | BERNARDO BERARDINELLI | 119 | 1.92% | 3.64% |
| 5 | LEONARDO BOCCHIO detto DADO | 36 | 0.58% | 1.10% |
| 6 | MAURO BOCCHIO | 27 | 0.44% | 0.83% |
| 7 | MARINA BONETTI | 156 | 2.52% | 4.77% |
| 8 | ALBERTO COLOMBO | 125 | 2.02% | 3.82% |
| 9 | GUALTIERO COMINI | 81 | 1.31% | 2.48% |
| 10 | GABRIELE COMINOTTI | 72 | 1.16% | 2.20% |
| 11 | NIRVANA GRISI | 58 | 0.94% | 1.77% |
| 12 | PASQUALE MAGGI | 68 | 1.10% | 2.08% |
| 13 | ALBERTO PELIZZARI | 159 | 2.57% | 4.86% |
| 14 | LAURA RAGGI | 5 | 0.08% | 0.15% |
| 15 | GIANPIERO SAVELLI | 44 | 0.71% | 1.34% |
| 16 | ALDO SILVESTRI | 91 | 1.47% | 2.78% |
| 17 | GIORGIO TOFFOLETTO | 93 | 1.50% | 2.84% |
| 18 | SERGIO VASSALLO | 101 | 1.63% | 3.09% |
| 19 | STEFANIA ZAMBELLI | 199 | 3.21% | 6.08% |
| 20 | LUCA ZIONI | 54 | 0.87% | 1.65% |
| Totale preferenze di lista | | 1742 | 28.12% | 53.24% |

| Lista / Candidato | | Voti | % sul totale delle liste | % sui voti della lista |
|---|----------------------|-------------|--------------------------|------------------------|
|  Lista N° 2 GRAZIELLA BELLI | | 1445 | 23.33% | |
| 1 | SANTINA ANGELINI | 19 | 0.31% | 1.31% |
| 2 | ANDREA APOLLONIO | 25 | 0.40% | 1.73% |
| 3 | SERGIO CAGNINI | 44 | 0.71% | 3.04% |
| 4 | GIAN CARLO COBELLI | 27 | 0.44% | 1.87% |
| 5 | GIANPAOLO COMINI | 56 | 0.90% | 3.88% |
| 6 | SILVIA DELL'ERBA | 15 | 0.24% | 1.04% |
| 7 | PIERDOMENICO FASIOLO | 21 | 0.34% | 1.45% |
| 8 | NICOLA FASSER | 30 | 0.48% | 2.08% |

COMUNE DI SALO'

Consultazioni del 6 e 7 giugno 2009


Amministrative Comunali

PREFERENZE CANDIDATI DI LISTA

Sezioni 9 su 9

| Lista / Candidato | | Voti | % sul totale delle liste | % sui voti della lista |
|-----------------------------------|--------------------|------------|--------------------------|------------------------|
| 9 | LUCIA FONTANA | 31 | 0.50% | 2.15% |
| 10 | MARZIO GIACOMINI | 5 | 0.08% | 0.35% |
| 11 | PAOLA GIRELLI | 12 | 0.19% | 0.83% |
| 12 | FRANCESCA LAZZARI | 16 | 0.26% | 1.11% |
| 13 | DONATELLA MOSCA | 34 | 0.55% | 2.35% |
| 14 | CRISTINA ORSI | 11 | 0.18% | 0.76% |
| 15 | GIOVANNI PELIZZARI | 70 | 1.13% | 4.84% |
| 16 | GIUSEPPINA SALETTI | 18 | 0.29% | 1.25% |
| 17 | PAOLO TARALLO | 6 | 0.10% | 0.42% |
| 18 | VINCENZO ZAMBELLI | 100 | 1.61% | 6.92% |
| 19 | STEFANO ZANE | 62 | 1.00% | 4.29% |
| 20 | CRISTINA ZATTONI | 6 | 0.10% | 0.42% |
| Totale preferenze di lista | | 608 | 9.81% | 42.08% |

| Lista / Candidato | | Voti | % sul totale delle liste | % sui voti della lista |
|--|----------------------|------------|--------------------------|------------------------|
|  Lista N° 3 FABIO FRASSONI | | 859 | 13.87% | |
| 1 | MATTEO DELAI | 13 | 0.21% | 1.51% |
| 2 | RICCARDO FILIPPINI | 9 | 0.15% | 1.05% |
| 3 | DAVIDE FRANCHINI | 23 | 0.37% | 2.68% |
| 4 | MASSIMILIANO PERINI | 15 | 0.24% | 1.75% |
| 5 | DOMENICO VARINI | 22 | 0.36% | 2.56% |
| 6 | DAVIDE ZANELLI | 17 | 0.27% | 1.98% |
| 7 | LILIANA AIMO | 39 | 0.63% | 4.54% |
| 8 | FRANCESCO AMALFITANO | 11 | 0.18% | 1.28% |
| 9 | FABIANO BENEDETTI | 9 | 0.15% | 1.05% |
| 10 | LUIGIA BONTEMPI | 28 | 0.45% | 3.26% |
| 11 | BEATRICE CALLEGARI | 4 | 0.06% | 0.47% |
| 12 | PIER LUIGI CASELLA | 8 | 0.13% | 0.93% |
| 13 | FRANCO CRISCUOLO | 28 | 0.45% | 3.26% |
| 14 | LUZ NURY GRUESO | 25 | 0.40% | 2.91% |
| 15 | ANNA LUCCHINI | 0 | 0.00% | 0.00% |
| 16 | FRANCO PREDAROLI | 17 | 0.27% | 1.98% |
| 17 | TULLIO ZAMBELLI | 6 | 0.10% | 0.70% |
| 18 | FRANCESCO ZANCA | 14 | 0.23% | 1.63% |
| 19 | ALESSANDRO ZANELLI | 15 | 0.24% | 1.75% |
| 20 | GIUSEPPINA ZANINI | 8 | 0.13% | 0.93% |
| Totale preferenze di lista | | 311 | 5.02% | 36.20% |

| Lista / Candidato | | Voti | % sul totale delle liste | % sui voti della lista |
|---|--|------------|--------------------------|------------------------|
|  Lista N° 4 GIANLUIGI PEZZALI | | 619 | 9.99% | |

COMUNE DI SALO'

Consultazioni del 6 e 7 giugno 2009

Amministrative Comunali

PREFERENZE CANDIDATI DI LISTA

Sezioni 9 su 9

| Lista / Candidato | | Voti | % sul totale delle liste | % sui voti della lista |
|-----------------------------------|----------------------------|------------|-----------------------------|---------------------------|
| 1 | FRANCA BESANA | 1 | 0.02% | 0.16% |
| 2 | ANNA SPINA CAPECE MINUTOLO | 0 | 0.00% | 0.00% |
| 3 | FABIO CHIESARA | 3 | 0.05% | 0.48% |
| 4 | ALBERTO CODENOTTI | 6 | 0.10% | 0.97% |
| 5 | ROSA ANGELA CODOVILLI | 13 | 0.21% | 2.10% |
| 6 | LUCA FIOLETTI | 3 | 0.05% | 0.48% |
| 7 | CHRISTIAN FOLLI | 0 | 0.00% | 0.00% |
| 8 | FEDERICO FRANCHINI | 4 | 0.06% | 0.65% |
| 9 | ALESSANDRA FUSI | 0 | 0.00% | 0.00% |
| 10 | PAOLO MAGGI | 19 | 0.31% | 3.07% |
| 11 | IGOR NEDROTTI | 37 | 0.60% | 5.98% |
| 12 | ISABELLA POLLINI in BARBI | 8 | 0.13% | 1.29% |
| 13 | KATHLEEN POOK in GAIONI | 4 | 0.06% | 0.65% |
| 14 | SERGIO PONZONI | 37 | 0.60% | 5.98% |
| 15 | RENATO ROSCIA | 2 | 0.03% | 0.32% |
| 16 | ANTONIO SALOMONI | 2 | 0.03% | 0.32% |
| 17 | GIULIANO SPADINI | 1 | 0.02% | 0.16% |
| 18 | PIERO TRUPIA | 0 | 0.00% | 0.00% |
| 19 | CRISTIAN VINCIATI | 8 | 0.13% | 1.29% |
| 20 | GIANGIACOMO ZANELLI | 12 | 0.19% | 1.94% |
| Totale preferenze di lista | | 160 | 2.58% | 25.85% |

COMUNE DI SALO'

Consultazioni del 6 e 7 giugno 2009

Amministrative Comunali

PREFERENZE CANDIDATI DI LISTA

Sezione 1 - Municipio

| Elettori | | Votanti | |
|---------------|------------|------------------------------------|---------------------|
| Maschi | 376 | Maschi | 232 - 61.70% |
| Femmine | 455 | Femmine | 321 - 70.55% |
| Totale | 831 | Totale | 553 - 66.55% |
| | | Totale voti delle liste 524 | |

| Lista / Candidato | | Voti | % sul totale delle liste | % sui voti della lista |
|---|--------------------------------------|------------|--------------------------|------------------------|
|  Lista N° 1 BARBARA BOTTI | | 292 | 55.73% | |
| 1 | ROBERTO ALESSI | 12 | 2.29% | 4.11% |
| 2 | PIERA BACCOLI in COLOTTI detta CLARA | 9 | 1.72% | 3.08% |
| 3 | FEDERICO BANA | 5 | 0.95% | 1.71% |
| 4 | BERNARDO BERARDINELLI | 16 | 3.05% | 5.48% |
| 5 | LEONARDO BOCCHIO detto DADO | 5 | 0.95% | 1.71% |
| 6 | MAURO BOCCHIO | 0 | 0.00% | 0.00% |
| 7 | MARINA BONETTI | 10 | 1.91% | 3.42% |
| 8 | ALBERTO COLOMBO | 8 | 1.53% | 2.74% |
| 9 | GUALTIERO COMINI | 11 | 2.10% | 3.77% |
| 10 | GABRIELE COMINOTTI | 9 | 1.72% | 3.08% |
| 11 | NIRVANA GRISI | 12 | 2.29% | 4.11% |
| 12 | PASQUALE MAGGI | 4 | 0.76% | 1.37% |
| 13 | ALBERTO PELIZZARI | 39 | 7.44% | 13.36% |
| 14 | LAURA RAGGI | 1 | 0.19% | 0.34% |
| 15 | GIANPIERO SAVELLI | 1 | 0.19% | 0.34% |
| 16 | ALDO SILVESTRI | 1 | 0.19% | 0.34% |
| 17 | GIORGIO TOFFOLETTO | 0 | 0.00% | 0.00% |
| 18 | SERGIO VASSALLO | 6 | 1.15% | 2.05% |
| 19 | STEFANIA ZAMBELLI | 11 | 2.10% | 3.77% |
| 20 | LUCA ZIONI | 4 | 0.76% | 1.37% |
| Totale preferenze di lista | | 164 | 31.30% | 56.16% |

| Lista / Candidato | | Voti | % sul totale delle liste | % sui voti della lista |
|---|----------------------|-----------|--------------------------|------------------------|
|  Lista N° 2 GRAZIELLA BELLI | | 99 | 18.89% | |
| 1 | SANTINA ANGELINI | 0 | 0.00% | 0.00% |
| 2 | ANDREA APOLLONIO | 1 | 0.19% | 1.01% |
| 3 | SERGIO CAGNINI | 1 | 0.19% | 1.01% |
| 4 | GIAN CARLO COBELLI | 0 | 0.00% | 0.00% |
| 5 | GIANPAOLO COMINI | 8 | 1.53% | 8.08% |
| 6 | SILVIA DELL'ERBA | 0 | 0.00% | 0.00% |
| 7 | PIERDOMENICO FASIOLO | 3 | 0.57% | 3.03% |
| 8 | NICOLA FASSER | 3 | 0.57% | 3.03% |

COMUNE DI SALO'

Consultazioni del 6 e 7 giugno 2009


Amministrative Comunali

PREFERENZE CANDIDATI DI LISTA

Sezione 1 - Municipio

| Lista / Candidato | | Voti | % sul totale delle liste | % sui voti della lista |
|-----------------------------------|--------------------|-----------|--------------------------|------------------------|
| 9 | LUCIA FONTANA | 1 | 0.19% | 1.01% |
| 10 | MARZIO GIACOMINI | 0 | 0.00% | 0.00% |
| 11 | PAOLA GIRELLI | 1 | 0.19% | 1.01% |
| 12 | FRANCESCA LAZZARI | 1 | 0.19% | 1.01% |
| 13 | DONATELLA MOSCA | 1 | 0.19% | 1.01% |
| 14 | CRISTINA ORSI | 0 | 0.00% | 0.00% |
| 15 | GIOVANNI PELIZZARI | 10 | 1.91% | 10.10% |
| 16 | GIUSEPPINA SALETTI | 5 | 0.95% | 5.05% |
| 17 | PAOLO TARALLO | 0 | 0.00% | 0.00% |
| 18 | VINCENZO ZAMBELLI | 4 | 0.76% | 4.04% |
| 19 | STEFANO ZANE | 4 | 0.76% | 4.04% |
| 20 | CRISTINA ZATTONI | 2 | 0.38% | 2.02% |
| Totale preferenze di lista | | 45 | 8.59% | 45.45% |

| Lista / Candidato | | Voti | % sul totale delle liste | % sui voti della lista |
|--|----------------------|-----------|--------------------------|------------------------|
|  Lista N° 3 FABIO FRASSONI | | 58 | 11.07% | |
| 1 | MATTEO DELAI | 1 | 0.19% | 1.72% |
| 2 | RICCARDO FILIPPINI | 1 | 0.19% | 1.72% |
| 3 | DAVIDE FRANCHINI | 1 | 0.19% | 1.72% |
| 4 | MASSIMILIANO PERINI | 1 | 0.19% | 1.72% |
| 5 | DOMENICO VARINI | 0 | 0.00% | 0.00% |
| 6 | DAVIDE ZANELLI | 0 | 0.00% | 0.00% |
| 7 | LILIANA AIMO | 3 | 0.57% | 5.17% |
| 8 | FRANCESCO AMALFITANO | 3 | 0.57% | 5.17% |
| 9 | FABIANO BENEDETTI | 0 | 0.00% | 0.00% |
| 10 | LUIGIA BONTEMPI | 1 | 0.19% | 1.72% |
| 11 | BEATRICE CALLEGARI | 0 | 0.00% | 0.00% |
| 12 | PIER LUIGI CASELLA | 2 | 0.38% | 3.45% |
| 13 | FRANCO CRISCUOLO | 2 | 0.38% | 3.45% |
| 14 | LUZ NURY GRUESO | 0 | 0.00% | 0.00% |
| 15 | ANNA LUCCHINI | 0 | 0.00% | 0.00% |
| 16 | FRANCO PREDAROLI | 0 | 0.00% | 0.00% |
| 17 | TULLIO ZAMBELLI | 0 | 0.00% | 0.00% |
| 18 | FRANCESCO ZANCA | 1 | 0.19% | 1.72% |
| 19 | ALESSANDRO ZANELLI | 3 | 0.57% | 5.17% |
| 20 | GIUSEPPINA ZANINI | 0 | 0.00% | 0.00% |
| Totale preferenze di lista | | 19 | 3.63% | 32.76% |

| Lista / Candidato | | Voti | % sul totale delle liste | % sui voti della lista |
|---|--|-----------|--------------------------|------------------------|
|  Lista N° 4 GIANLUIGI PEZZALI | | 75 | 14.31% | |

COMUNE DI SALO'

Consultazioni del 6 e 7 giugno 2009

Amministrative Comunali

PREFERENZE CANDIDATI DI LISTA

Sezione 1 - Municipio

| Lista / Candidato | | Voti | % sul totale delle liste | % sui voti della lista |
|-----------------------------------|----------------------------|-----------|-----------------------------|---------------------------|
| 1 | FRANCA BESANA | 0 | 0.00% | 0.00% |
| 2 | ANNA SPINA CAPECE MINUTOLO | 0 | 0.00% | 0.00% |
| 3 | FABIO CHIESARA | 0 | 0.00% | 0.00% |
| 4 | ALBERTO CODENOTTI | 0 | 0.00% | 0.00% |
| 5 | ROSA ANGELA CODOVILLI | 6 | 1.15% | 8.00% |
| 6 | LUCA FIOLETTI | 0 | 0.00% | 0.00% |
| 7 | CHRISTIAN FOLLI | 0 | 0.00% | 0.00% |
| 8 | FEDERICO FRANCHINI | 0 | 0.00% | 0.00% |
| 9 | ALESSANDRA FUSI | 0 | 0.00% | 0.00% |
| 10 | PAOLO MAGGI | 2 | 0.38% | 2.67% |
| 11 | IGOR NEDROTTI | 1 | 0.19% | 1.33% |
| 12 | ISABELLA POLLINI in BARBI | 3 | 0.57% | 4.00% |
| 13 | KATHLEEN POOK in GAIONI | 1 | 0.19% | 1.33% |
| 14 | SERGIO PONZONI | 7 | 1.34% | 9.33% |
| 15 | RENATO ROSCIA | 1 | 0.19% | 1.33% |
| 16 | ANTONIO SALOMONI | 0 | 0.00% | 0.00% |
| 17 | GIULIANO SPADINI | 0 | 0.00% | 0.00% |
| 18 | PIERO TRUPIA | 0 | 0.00% | 0.00% |
| 19 | CRISTIAN VINCIATI | 3 | 0.57% | 4.00% |
| 20 | GIANGIACOMO ZANELLI | 0 | 0.00% | 0.00% |
| Totale preferenze di lista | | 24 | 4.58% | 32.00% |

COMUNE DI SALO'

Consultazioni del 6 e 7 giugno 2009


Amministrative Comunali

PREFERENZE CANDIDATI DI LISTA

Sezione 2 - Municipio

| Elettori | | Votanti | |
|------------------------------------|------------|---------------|---------------------|
| Maschi | 389 | Maschi | 291 - 74.81% |
| Femmine | 409 | Femmine | 309 - 75.55% |
| Totale | 798 | Totale | 600 - 75.19% |
| Totale voti delle liste 582 | | | |

| Lista / Candidato | | Voti | % sul totale delle liste | % sui voti della lista |
|---|--------------------------------------|------------|--------------------------|------------------------|
|  Lista N° 1 BARBARA BOTTI | | 356 | 61.17% | |
| 1 | ROBERTO ALESSI | 12 | 2.06% | 3.37% |
| 2 | PIERA BACCOLI in COLOTTI detta CLARA | 1 | 0.17% | 0.28% |
| 3 | FEDERICO BANA | 4 | 0.69% | 1.12% |
| 4 | BERNARDO BERARDINELLI | 10 | 1.72% | 2.81% |
| 5 | LEONARDO BOCCHIO detto DADO | 3 | 0.52% | 0.84% |
| 6 | MAURO BOCCHIO | 2 | 0.34% | 0.56% |
| 7 | MARINA BONETTI | 16 | 2.75% | 4.49% |
| 8 | ALBERTO COLOMBO | 24 | 4.12% | 6.74% |
| 9 | GUALTIERO COMINI | 12 | 2.06% | 3.37% |
| 10 | GABRIELE COMINOTTI | 13 | 2.23% | 3.65% |
| 11 | NIRVANA GRISI | 7 | 1.20% | 1.97% |
| 12 | PASQUALE MAGGI | 3 | 0.52% | 0.84% |
| 13 | ALBERTO PELIZZARI | 21 | 3.61% | 5.90% |
| 14 | LAURA RAGGI | 0 | 0.00% | 0.00% |
| 15 | GIANPIERO SAVELLI | 20 | 3.44% | 5.62% |
| 16 | ALDO SILVESTRI | 6 | 1.03% | 1.69% |
| 17 | GIORGIO TOFFOLETTO | 6 | 1.03% | 1.69% |
| 18 | SERGIO VASSALLO | 12 | 2.06% | 3.37% |
| 19 | STEFANIA ZAMBELLI | 19 | 3.26% | 5.34% |
| 20 | LUCA ZIONI | 1 | 0.17% | 0.28% |
| Totale preferenze di lista | | 192 | 32.99% | 53.93% |

| Lista / Candidato | | Voti | % sul totale delle liste | % sui voti della lista |
|---|----------------------|-----------|--------------------------|------------------------|
|  Lista N° 2 GRAZIELLA BELLI | | 90 | 15.46% | |
| 1 | SANTINA ANGELINI | 2 | 0.34% | 2.22% |
| 2 | ANDREA APOLLONIO | 1 | 0.17% | 1.11% |
| 3 | SERGIO CAGNINI | 0 | 0.00% | 0.00% |
| 4 | GIAN CARLO COBELLI | 0 | 0.00% | 0.00% |
| 5 | GIANPAOLO COMINI | 3 | 0.52% | 3.33% |
| 6 | SILVIA DELL'ERBA | 1 | 0.17% | 1.11% |
| 7 | PIERDOMENICO FASIOLO | 0 | 0.00% | 0.00% |
| 8 | NICOLA FASSER | 2 | 0.34% | 2.22% |

COMUNE DI SALO'

Consultazioni del 6 e 7 giugno 2009


Amministrative Comunali

PREFERENZE CANDIDATI DI LISTA

Sezione 2 - Municipio

| Lista / Candidato | | Voti | % sul totale delle liste | % sui voti della lista |
|-----------------------------------|--------------------|-----------|--------------------------|------------------------|
| 9 | LUCIA FONTANA | 1 | 0.17% | 1.11% |
| 10 | MARZIO GIACOMINI | 0 | 0.00% | 0.00% |
| 11 | PAOLA GIRELLI | 2 | 0.34% | 2.22% |
| 12 | FRANCESCA LAZZARI | 0 | 0.00% | 0.00% |
| 13 | DONATELLA MOSCA | 2 | 0.34% | 2.22% |
| 14 | CRISTINA ORSI | 8 | 1.37% | 8.89% |
| 15 | GIOVANNI PELIZZARI | 1 | 0.17% | 1.11% |
| 16 | GIUSEPPINA SALETTI | 0 | 0.00% | 0.00% |
| 17 | PAOLO TARALLO | 1 | 0.17% | 1.11% |
| 18 | VINCENZO ZAMBELLI | 4 | 0.69% | 4.44% |
| 19 | STEFANO ZANE | 5 | 0.86% | 5.56% |
| 20 | CRISTINA ZATTONI | 3 | 0.52% | 3.33% |
| Totale preferenze di lista | | 36 | 6.19% | 40.00% |

| Lista / Candidato | | Voti | % sul totale delle liste | % sui voti della lista |
|--|----------------------|-----------|--------------------------|------------------------|
|  Lista N° 3 FABIO FRASSONI | | 71 | 12.20% | |
| 1 | MATTEO DELAI | 3 | 0.52% | 4.23% |
| 2 | RICCARDO FILIPPINI | 2 | 0.34% | 2.82% |
| 3 | DAVIDE FRANCHINI | 2 | 0.34% | 2.82% |
| 4 | MASSIMILIANO PERINI | 0 | 0.00% | 0.00% |
| 5 | DOMENICO VARINI | 0 | 0.00% | 0.00% |
| 6 | DAVIDE ZANELLI | 1 | 0.17% | 1.41% |
| 7 | LILIANA AIMO | 7 | 1.20% | 9.86% |
| 8 | FRANCESCO AMALFITANO | 0 | 0.00% | 0.00% |
| 9 | FABIANO BENEDETTI | 0 | 0.00% | 0.00% |
| 10 | LUIGIA BONTEMPI | 4 | 0.69% | 5.63% |
| 11 | BEATRICE CALLEGARI | 0 | 0.00% | 0.00% |
| 12 | PIER LUIGI CASELLA | 2 | 0.34% | 2.82% |
| 13 | FRANCO CRISCUOLO | 0 | 0.00% | 0.00% |
| 14 | LUZ NURY GRUESO | 3 | 0.52% | 4.23% |
| 15 | ANNA LUCCHINI | 0 | 0.00% | 0.00% |
| 16 | FRANCO PREDAROLI | 3 | 0.52% | 4.23% |
| 17 | TULLIO ZAMBELLI | 0 | 0.00% | 0.00% |
| 18 | FRANCESCO ZANCA | 0 | 0.00% | 0.00% |
| 19 | ALESSANDRO ZANELLI | 0 | 0.00% | 0.00% |
| 20 | GIUSEPPINA ZANINI | 2 | 0.34% | 2.82% |
| Totale preferenze di lista | | 29 | 4.98% | 40.85% |

| Lista / Candidato | | Voti | % sul totale delle liste | % sui voti della lista |
|---|--|-----------|--------------------------|------------------------|
|  Lista N° 4 GIANLUIGI PEZZALI | | 65 | 11.17% | |

COMUNE DI SALO'

Consultazioni del 6 e 7 giugno 2009

Amministrative Comunali

PREFERENZE CANDIDATI DI LISTA

Sezione 2 - Municipio

| Lista / Candidato | | Voti | % sul totale delle liste | % sui voti della lista |
|-----------------------------------|----------------------------|-----------|--------------------------|------------------------|
| 1 | FRANCA BESANA | 0 | 0.00% | 0.00% |
| 2 | ANNA SPINA CAPECE MINUTOLO | 0 | 0.00% | 0.00% |
| 3 | FABIO CHIESARA | 0 | 0.00% | 0.00% |
| 4 | ALBERTO CODENOTTI | 0 | 0.00% | 0.00% |
| 5 | ROSA ANGELA CODOVILLI | 2 | 0.34% | 3.08% |
| 6 | LUCA FIOLETTI | 0 | 0.00% | 0.00% |
| 7 | CHRISTIAN FOLLI | 0 | 0.00% | 0.00% |
| 8 | FEDERICO FRANCHINI | 0 | 0.00% | 0.00% |
| 9 | ALESSANDRA FUSI | 0 | 0.00% | 0.00% |
| 10 | PAOLO MAGGI | 1 | 0.17% | 1.54% |
| 11 | IGOR NEDROTTI | 1 | 0.17% | 1.54% |
| 12 | ISABELLA POLLINI in BARBI | 2 | 0.34% | 3.08% |
| 13 | KATHLEEN POOK in GAIONI | 0 | 0.00% | 0.00% |
| 14 | SERGIO PONZONI | 5 | 0.86% | 7.69% |
| 15 | RENATO ROSCIA | 0 | 0.00% | 0.00% |
| 16 | ANTONIO SALOMONI | 1 | 0.17% | 1.54% |
| 17 | GIULIANO SPADINI | 0 | 0.00% | 0.00% |
| 18 | PIERO TRUPIA | 0 | 0.00% | 0.00% |
| 19 | CRISTIAN VINCIATI | 0 | 0.00% | 0.00% |
| 20 | GIANGIACOMO ZANELLI | 1 | 0.17% | 1.54% |
| Totale preferenze di lista | | 13 | 2.23% | 20.00% |

COMUNE DI SALO'

Consultazioni del 6 e 7 giugno 2009

Amministrative Comunali

PREFERENZE CANDIDATI DI LISTA

Sezione 3 - Istituto Tecnico Battisti

| Elettori | | Votanti | |
|---------------|-------------|------------------------------------|---------------------|
| Maschi | 475 | Maschi | 356 - 74.95% |
| Femmine | 541 | Femmine | 404 - 74.68% |
| Totale | 1016 | Totale | 760 - 74.80% |
| | | Totale voti delle liste 727 | |

| Lista / Candidato | | Voti | % sul totale delle liste | % sui voti della lista |
|---|--------------------------------------|------------|--------------------------|------------------------|
|  Lista N° 1 BARBARA BOTTI | | 390 | 53.65% | |
| 1 | ROBERTO ALESSI | 13 | 1.79% | 3.33% |
| 2 | PIERA BACCOLI in COLOTTI detta CLARA | 8 | 1.10% | 2.05% |
| 3 | FEDERICO BANA | 3 | 0.41% | 0.77% |
| 4 | BERNARDO BERARDINELLI | 20 | 2.75% | 5.13% |
| 5 | LEONARDO BOCCHIO detto DADO | 7 | 0.96% | 1.79% |
| 6 | MAURO BOCCHIO | 1 | 0.14% | 0.26% |
| 7 | MARINA BONETTI | 15 | 2.06% | 3.85% |
| 8 | ALBERTO COLOMBO | 17 | 2.34% | 4.36% |
| 9 | GUALTIERO COMINI | 4 | 0.55% | 1.03% |
| 10 | GABRIELE COMINOTTI | 9 | 1.24% | 2.31% |
| 11 | NIRVANA GRISI | 17 | 2.34% | 4.36% |
| 12 | PASQUALE MAGGI | 18 | 2.48% | 4.62% |
| 13 | ALBERTO PELIZZARI | 17 | 2.34% | 4.36% |
| 14 | LAURA RAGGI | 0 | 0.00% | 0.00% |
| 15 | GIANPIERO SAVELLI | 2 | 0.28% | 0.51% |
| 16 | ALDO SILVESTRI | 3 | 0.41% | 0.77% |
| 17 | GIORGIO TOFFOLETTO | 12 | 1.65% | 3.08% |
| 18 | SERGIO VASSALLO | 25 | 3.44% | 6.41% |
| 19 | STEFANIA ZAMBELLI | 14 | 1.93% | 3.59% |
| 20 | LUCA ZIONI | 0 | 0.00% | 0.00% |
| Totale preferenze di lista | | 205 | 28.20% | 52.56% |

| Lista / Candidato | | Voti | % sul totale delle liste | % sui voti della lista |
|---|----------------------|------------|--------------------------|------------------------|
|  Lista N° 2 GRAZIELLA BELLI | | 140 | 19.26% | |
| 1 | SANTINA ANGELINI | 2 | 0.28% | 1.43% |
| 2 | ANDREA APOLLONIO | 0 | 0.00% | 0.00% |
| 3 | SERGIO CAGNINI | 1 | 0.14% | 0.71% |
| 4 | GIAN CARLO COBELLI | 3 | 0.41% | 2.14% |
| 5 | GIANPAOLO COMINI | 8 | 1.10% | 5.71% |
| 6 | SILVIA DELL'ERBA | 3 | 0.41% | 2.14% |
| 7 | PIERDOMENICO FASIOLO | 0 | 0.00% | 0.00% |
| 8 | NICOLA FASSER | 5 | 0.69% | 3.57% |

COMUNE DI SALO'


Consultazioni del 6 e 7 giugno 2009


Amministrative Comunali

PREFERENZE CANDIDATI DI LISTA

Sezione 3 - Istituto Tecnico Battisti

| Lista / Candidato | | Voti | % sul totale delle liste | % sui voti della lista |
|-----------------------------------|--------------------|-----------|--------------------------|------------------------|
| 9 | LUCIA FONTANA | 1 | 0.14% | 0.71% |
| 10 | MARZIO GIACOMINI | 0 | 0.00% | 0.00% |
| 11 | PAOLA GIRELLI | 3 | 0.41% | 2.14% |
| 12 | FRANCESCA LAZZARI | 0 | 0.00% | 0.00% |
| 13 | DONATELLA MOSCA | 4 | 0.55% | 2.86% |
| 14 | CRISTINA ORSI | 1 | 0.14% | 0.71% |
| 15 | GIOVANNI PELIZZARI | 6 | 0.83% | 4.29% |
| 16 | GIUSEPPINA SALETTI | 3 | 0.41% | 2.14% |
| 17 | PAOLO TARALLO | 0 | 0.00% | 0.00% |
| 18 | VINCENZO ZAMBELLI | 3 | 0.41% | 2.14% |
| 19 | STEFANO ZANE | 8 | 1.10% | 5.71% |
| 20 | CRISTINA ZATTONI | 0 | 0.00% | 0.00% |
| Totale preferenze di lista | | 51 | 7.02% | 36.43% |

| Lista / Candidato | | Voti | % sul totale delle liste | % sui voti della lista |
|--|----------------------|------------|--------------------------|------------------------|
|  Lista N° 3 FABIO FRASSONI | | 103 | 14.17% | |
| 1 | MATTEO DELAI | 2 | 0.28% | 1.94% |
| 2 | RICCARDO FILIPPINI | 1 | 0.14% | 0.97% |
| 3 | DAVIDE FRANCHINI | 6 | 0.83% | 5.83% |
| 4 | MASSIMILIANO PERINI | 1 | 0.14% | 0.97% |
| 5 | DOMENICO VARINI | 2 | 0.28% | 1.94% |
| 6 | DAVIDE ZANELLI | 1 | 0.14% | 0.97% |
| 7 | LILIANA AIMO | 3 | 0.41% | 2.91% |
| 8 | FRANCESCO AMALFITANO | 4 | 0.55% | 3.88% |
| 9 | FABIANO BENEDETTI | 0 | 0.00% | 0.00% |
| 10 | LUIGIA BONTEMPI | 4 | 0.55% | 3.88% |
| 11 | BEATRICE CALLEGARI | 2 | 0.28% | 1.94% |
| 12 | PIER LUIGI CASELLA | 1 | 0.14% | 0.97% |
| 13 | FRANCO CRISCUOLO | 9 | 1.24% | 8.74% |
| 14 | LUZ NURY GRUESO | 1 | 0.14% | 0.97% |
| 15 | ANNA LUCCHINI | 0 | 0.00% | 0.00% |
| 16 | FRANCO PREDAROLI | 5 | 0.69% | 4.85% |
| 17 | TULLIO ZAMBELLI | 0 | 0.00% | 0.00% |
| 18 | FRANCESCO ZANCA | 0 | 0.00% | 0.00% |
| 19 | ALESSANDRO ZANELLI | 8 | 1.10% | 7.77% |
| 20 | GIUSEPPINA ZANINI | 0 | 0.00% | 0.00% |
| Totale preferenze di lista | | 50 | 6.88% | 48.54% |

| Lista / Candidato | | Voti | % sul totale delle liste | % sui voti della lista |
|---|--|-----------|--------------------------|------------------------|
|  Lista N° 4 GIANLUIGI PEZZALI | | 94 | 12.93% | |

COMUNE DI SALO'

Consultazioni del 6 e 7 giugno 2009

Amministrative Comunali

PREFERENZE CANDIDATI DI LISTA

Sezione 3 - Istituto Tecnico Battisti

| Lista / Candidato | | Voti | % sul totale delle liste | % sui voti della lista |
|-----------------------------------|----------------------------|-----------|--------------------------|------------------------|
| 1 | FRANCA BESANA | 0 | 0.00% | 0.00% |
| 2 | ANNA SPINA CAPECE MINUTOLO | 0 | 0.00% | 0.00% |
| 3 | FABIO CHIESARA | 2 | 0.28% | 2.13% |
| 4 | ALBERTO CODENOTTI | 0 | 0.00% | 0.00% |
| 5 | ROSA ANGELA CODOVILLI | 1 | 0.14% | 1.06% |
| 6 | LUCA FIOLETTI | 1 | 0.14% | 1.06% |
| 7 | CHRISTIAN FOLLI | 0 | 0.00% | 0.00% |
| 8 | FEDERICO FRANCHINI | 0 | 0.00% | 0.00% |
| 9 | ALESSANDRA FUSI | 0 | 0.00% | 0.00% |
| 10 | PAOLO MAGGI | 3 | 0.41% | 3.19% |
| 11 | IGOR NEDROTTI | 15 | 2.06% | 15.96% |
| 12 | ISABELLA POLLINI in BARBI | 0 | 0.00% | 0.00% |
| 13 | KATHLEEN POOK in GAIONI | 2 | 0.28% | 2.13% |
| 14 | SERGIO PONZONI | 6 | 0.83% | 6.38% |
| 15 | RENATO ROSCIA | 0 | 0.00% | 0.00% |
| 16 | ANTONIO SALOMONI | 0 | 0.00% | 0.00% |
| 17 | GIULIANO SPADINI | 1 | 0.14% | 1.06% |
| 18 | PIERO TRUPIA | 0 | 0.00% | 0.00% |
| 19 | CRISTIAN VINCIATI | 1 | 0.14% | 1.06% |
| 20 | GIANGIACOMO ZANELLI | 0 | 0.00% | 0.00% |
| Totale preferenze di lista | | 32 | 4.40% | 34.04% |

COMUNE DI SALO'

Consultazioni del 6 e 7 giugno 2009

Amministrative Comunali

PREFERENZE CANDIDATI DI LISTA

Sezione 4 - Istituto Tecnico Battisti

| Elettori | | Votanti | |
|------------------------------------|------------|---------------|---------------------|
| Maschi | 386 | Maschi | 306 - 79.27% |
| Femmine | 590 | Femmine | 459 - 77.80% |
| Totale | 976 | Totale | 765 - 78.38% |
| Totale voti delle liste 722 | | | |

| Lista / Candidato | | Voti | % sul totale delle liste | % sui voti della lista |
|---|--------------------------------------|------------|--------------------------|------------------------|
|  Lista N° 1 BARBARA BOTTI | | 381 | 52.77% | |
| 1 | ROBERTO ALESSI | 5 | 0.69% | 1.31% |
| 2 | PIERA BACCOLI in COLOTTI detta CLARA | 3 | 0.42% | 0.79% |
| 3 | FEDERICO BANA | 4 | 0.55% | 1.05% |
| 4 | BERNARDO BERARDINELLI | 25 | 3.46% | 6.56% |
| 5 | LEONARDO BOCCHIO detto DADO | 4 | 0.55% | 1.05% |
| 6 | MAURO BOCCHIO | 1 | 0.14% | 0.26% |
| 7 | MARINA BONETTI | 29 | 4.02% | 7.61% |
| 8 | ALBERTO COLOMBO | 7 | 0.97% | 1.84% |
| 9 | GUALTIERO COMINI | 5 | 0.69% | 1.31% |
| 10 | GABRIELE COMINOTTI | 5 | 0.69% | 1.31% |
| 11 | NIRVANA GRISI | 9 | 1.25% | 2.36% |
| 12 | PASQUALE MAGGI | 10 | 1.39% | 2.62% |
| 13 | ALBERTO PELIZZARI | 15 | 2.08% | 3.94% |
| 14 | LAURA RAGGI | 0 | 0.00% | 0.00% |
| 15 | GIANPIERO SAVELLI | 7 | 0.97% | 1.84% |
| 16 | ALDO SILVESTRI | 13 | 1.80% | 3.41% |
| 17 | GIORGIO TOFFOLETTO | 11 | 1.52% | 2.89% |
| 18 | SERGIO VASSALLO | 11 | 1.52% | 2.89% |
| 19 | STEFANIA ZAMBELLI | 31 | 4.29% | 8.14% |
| 20 | LUCA ZIONI | 2 | 0.28% | 0.52% |
| Totale preferenze di lista | | 197 | 27.29% | 51.71% |

| Lista / Candidato | | Voti | % sul totale delle liste | % sui voti della lista |
|---|----------------------|------------|--------------------------|------------------------|
|  Lista N° 2 GRAZIELLA BELLI | | 169 | 23.41% | |
| 1 | SANTINA ANGELINI | 6 | 0.83% | 3.55% |
| 2 | ANDREA APOLLONIO | 0 | 0.00% | 0.00% |
| 3 | SERGIO CAGNINI | 0 | 0.00% | 0.00% |
| 4 | GIAN CARLO COBELLI | 2 | 0.28% | 1.18% |
| 5 | GIANPAOLO COMINI | 7 | 0.97% | 4.14% |
| 6 | SILVIA DELL'ERBA | 0 | 0.00% | 0.00% |
| 7 | PIERDOMENICO FASIOLO | 2 | 0.28% | 1.18% |
| 8 | NICOLA FASSER | 1 | 0.14% | 0.59% |

COMUNE DI SALO'

Consultazioni del 6 e 7 giugno 2009


Amministrative Comunali

PREFERENZE CANDIDATI DI LISTA

Sezione 4 - Istituto Tecnico Battisti

| Lista / Candidato | | Voti | % sul totale delle liste | % sui voti della lista |
|-----------------------------------|--------------------|-----------|--------------------------|------------------------|
| 9 | LUCIA FONTANA | 1 | 0.14% | 0.59% |
| 10 | MARZIO GIACOMINI | 0 | 0.00% | 0.00% |
| 11 | PAOLA GIRELLI | 1 | 0.14% | 0.59% |
| 12 | FRANCESCA LAZZARI | 2 | 0.28% | 1.18% |
| 13 | DONATELLA MOSCA | 7 | 0.97% | 4.14% |
| 14 | CRISTINA ORSI | 1 | 0.14% | 0.59% |
| 15 | GIOVANNI PELIZZARI | 10 | 1.39% | 5.92% |
| 16 | GIUSEPPINA SALETTI | 0 | 0.00% | 0.00% |
| 17 | PAOLO TARALLO | 1 | 0.14% | 0.59% |
| 18 | VINCENZO ZAMBELLI | 15 | 2.08% | 8.88% |
| 19 | STEFANO ZANE | 6 | 0.83% | 3.55% |
| 20 | CRISTINA ZATTONI | 0 | 0.00% | 0.00% |
| Totale preferenze di lista | | 62 | 8.59% | 36.69% |

| Lista / Candidato | | Voti | % sul totale delle liste | % sui voti della lista |
|--|----------------------|-----------|--------------------------|------------------------|
|  Lista N° 3 FABIO FRASSONI | | 90 | 12.47% | |
| 1 | MATTEO DELAI | 2 | 0.28% | 2.22% |
| 2 | RICCARDO FILIPPINI | 0 | 0.00% | 0.00% |
| 3 | DAVIDE FRANCHINI | 2 | 0.28% | 2.22% |
| 4 | MASSIMILIANO PERINI | 1 | 0.14% | 1.11% |
| 5 | DOMENICO VARINI | 0 | 0.00% | 0.00% |
| 6 | DAVIDE ZANELLI | 4 | 0.55% | 4.44% |
| 7 | LILIANA AIMO | 13 | 1.80% | 14.44% |
| 8 | FRANCESCO AMALFITANO | 2 | 0.28% | 2.22% |
| 9 | FABIANO BENEDETTI | 0 | 0.00% | 0.00% |
| 10 | LUIGIA BONTEMPI | 2 | 0.28% | 2.22% |
| 11 | BEATRICE CALLEGARI | 1 | 0.14% | 1.11% |
| 12 | PIER LUIGI CASELLA | 0 | 0.00% | 0.00% |
| 13 | FRANCO CRISCUOLO | 7 | 0.97% | 7.78% |
| 14 | LUZ NURY GRUESO | 2 | 0.28% | 2.22% |
| 15 | ANNA LUCCHINI | 0 | 0.00% | 0.00% |
| 16 | FRANCO PREDAROLI | 2 | 0.28% | 2.22% |
| 17 | TULLIO ZAMBELLI | 1 | 0.14% | 1.11% |
| 18 | FRANCESCO ZANCA | 1 | 0.14% | 1.11% |
| 19 | ALESSANDRO ZANELLI | 1 | 0.14% | 1.11% |
| 20 | GIUSEPPINA ZANINI | 0 | 0.00% | 0.00% |
| Totale preferenze di lista | | 41 | 5.68% | 45.56% |

| Lista / Candidato | | Voti | % sul totale delle liste | % sui voti della lista |
|---|--|-----------|--------------------------|------------------------|
|  Lista N° 4 GIANLUIGI PEZZALI | | 82 | 11.36% | |

COMUNE DI SALO'

Consultazioni del 6 e 7 giugno 2009

Amministrative Comunali

PREFERENZE CANDIDATI DI LISTA

Sezione 4 - Istituto Tecnico Battisti

| Lista / Candidato | | Voti | % sul totale delle liste | % sui voti della lista |
|-----------------------------------|----------------------------|-----------|--------------------------|------------------------|
| 1 | FRANCA BESANA | 0 | 0.00% | 0.00% |
| 2 | ANNA SPINA CAPECE MINUTOLO | 0 | 0.00% | 0.00% |
| 3 | FABIO CHIESARA | 0 | 0.00% | 0.00% |
| 4 | ALBERTO CODENOTTI | 0 | 0.00% | 0.00% |
| 5 | ROSA ANGELA CODOVILLI | 2 | 0.28% | 2.44% |
| 6 | LUCA FIOLETTI | 0 | 0.00% | 0.00% |
| 7 | CHRISTIAN FOLLI | 0 | 0.00% | 0.00% |
| 8 | FEDERICO FRANCHINI | 2 | 0.28% | 2.44% |
| 9 | ALESSANDRA FUSI | 0 | 0.00% | 0.00% |
| 10 | PAOLO MAGGI | 2 | 0.28% | 2.44% |
| 11 | IGOR NEDROTTI | 9 | 1.25% | 10.98% |
| 12 | ISABELLA POLLINI in BARBI | 1 | 0.14% | 1.22% |
| 13 | KATHLEEN POOK in GAIONI | 0 | 0.00% | 0.00% |
| 14 | SERGIO PONZONI | 2 | 0.28% | 2.44% |
| 15 | RENATO ROSCIA | 0 | 0.00% | 0.00% |
| 16 | ANTONIO SALOMONI | 0 | 0.00% | 0.00% |
| 17 | GIULIANO SPADINI | 0 | 0.00% | 0.00% |
| 18 | PIERO TRUPIA | 0 | 0.00% | 0.00% |
| 19 | CRISTIAN VINCIATI | 1 | 0.14% | 1.22% |
| 20 | GIANGIACOMO ZANELLI | 3 | 0.42% | 3.66% |
| Totale preferenze di lista | | 22 | 3.05% | 26.83% |

COMUNE DI SALO'

Consultazioni del 6 e 7 giugno 2009

Amministrative Comunali

PREFERENZE CANDIDATI DI LISTA

Sezione 5 - Scuola Elementare Montessori

| Elettori | | Votanti | |
|---------------|------------|------------------------------------|---------------------|
| Maschi | 467 | Maschi | 363 - 77.73% |
| Femmine | 474 | Femmine | 372 - 78.48% |
| Totale | 941 | Totale | 735 - 78.11% |
| | | Totale voti delle liste 698 | |

| Lista / Candidato | | Voti | % sul totale delle liste | % sui voti della lista |
|---|--------------------------------------|------------|--------------------------|------------------------|
|  Lista N° 1 BARBARA BOTTI | | 373 | 53.44% | |
| 1 | ROBERTO ALESSI | 16 | 2.29% | 4.29% |
| 2 | PIERA BACCOLI in COLOTTI detta CLARA | 7 | 1.00% | 1.88% |
| 3 | FEDERICO BANA | 6 | 0.86% | 1.61% |
| 4 | BERNARDO BERARDINELLI | 4 | 0.57% | 1.07% |
| 5 | LEONARDO BOCCHIO detto DADO | 2 | 0.29% | 0.54% |
| 6 | MAURO BOCCHIO | 10 | 1.43% | 2.68% |
| 7 | MARINA BONETTI | 10 | 1.43% | 2.68% |
| 8 | ALBERTO COLOMBO | 28 | 4.01% | 7.51% |
| 9 | GUALTIERO COMINI | 2 | 0.29% | 0.54% |
| 10 | GABRIELE COMINOTTI | 11 | 1.58% | 2.95% |
| 11 | NIRVANA GRISI | 2 | 0.29% | 0.54% |
| 12 | PASQUALE MAGGI | 5 | 0.72% | 1.34% |
| 13 | ALBERTO PELIZZARI | 9 | 1.29% | 2.41% |
| 14 | LAURA RAGGI | 0 | 0.00% | 0.00% |
| 15 | GIANPIERO SAVELLI | 1 | 0.14% | 0.27% |
| 16 | ALDO SILVESTRI | 19 | 2.72% | 5.09% |
| 17 | GIORGIO TOFFOLETTO | 15 | 2.15% | 4.02% |
| 18 | SERGIO VASSALLO | 9 | 1.29% | 2.41% |
| 19 | STEFANIA ZAMBELLI | 25 | 3.58% | 6.70% |
| 20 | LUCA ZIONI | 3 | 0.43% | 0.80% |
| Totale preferenze di lista | | 184 | 26.36% | 49.33% |

| Lista / Candidato | | Voti | % sul totale delle liste | % sui voti della lista |
|---|----------------------|------------|--------------------------|------------------------|
|  Lista N° 2 GRAZIELLA BELLI | | 170 | 24.36% | |
| 1 | SANTINA ANGELINI | 1 | 0.14% | 0.59% |
| 2 | ANDREA APOLLONIO | 9 | 1.29% | 5.29% |
| 3 | SERGIO CAGNINI | 4 | 0.57% | 2.35% |
| 4 | GIAN CARLO COBELLI | 2 | 0.29% | 1.18% |
| 5 | GIANPAOLO COMINI | 9 | 1.29% | 5.29% |
| 6 | SILVIA DELL'ERBA | 0 | 0.00% | 0.00% |
| 7 | PIERDOMENICO FASIOLO | 0 | 0.00% | 0.00% |
| 8 | NICOLA FASSER | 0 | 0.00% | 0.00% |

COMUNE DI SALO'

Consultazioni del 6 e 7 giugno 2009


Amministrative Comunali

PREFERENZE CANDIDATI DI LISTA

Sezione 5 - Scuola Elementare Montessori

| Lista / Candidato | | Voti | % sul totale delle liste | % sui voti della lista |
|-----------------------------------|--------------------|-----------|--------------------------|------------------------|
| 9 | LUCIA FONTANA | 5 | 0.72% | 2.94% |
| 10 | MARZIO GIACOMINI | 0 | 0.00% | 0.00% |
| 11 | PAOLA GIRELLI | 0 | 0.00% | 0.00% |
| 12 | FRANCESCA LAZZARI | 1 | 0.14% | 0.59% |
| 13 | DONATELLA MOSCA | 0 | 0.00% | 0.00% |
| 14 | CRISTINA ORSI | 0 | 0.00% | 0.00% |
| 15 | GIOVANNI PELIZZARI | 13 | 1.86% | 7.65% |
| 16 | GIUSEPPINA SALETTI | 1 | 0.14% | 0.59% |
| 17 | PAOLO TARALLO | 0 | 0.00% | 0.00% |
| 18 | VINCENZO ZAMBELLI | 13 | 1.86% | 7.65% |
| 19 | STEFANO ZANE | 4 | 0.57% | 2.35% |
| 20 | CRISTINA ZATTONI | 0 | 0.00% | 0.00% |
| Totale preferenze di lista | | 62 | 8.88% | 36.47% |

| Lista / Candidato | | Voti | % sul totale delle liste | % sui voti della lista |
|--|----------------------|-----------|--------------------------|------------------------|
|  Lista N° 3 FABIO FRASSONI | | 92 | 13.18% | |
| 1 | MATTEO DELAI | 1 | 0.14% | 1.09% |
| 2 | RICCARDO FILIPPINI | 0 | 0.00% | 0.00% |
| 3 | DAVIDE FRANCHINI | 2 | 0.29% | 2.17% |
| 4 | MASSIMILIANO PERINI | 0 | 0.00% | 0.00% |
| 5 | DOMENICO VARINI | 6 | 0.86% | 6.52% |
| 6 | DAVIDE ZANELLI | 0 | 0.00% | 0.00% |
| 7 | LILIANA AIMO | 5 | 0.72% | 5.43% |
| 8 | FRANCESCO AMALFITANO | 2 | 0.29% | 2.17% |
| 9 | FABIANO BENEDETTI | 1 | 0.14% | 1.09% |
| 10 | LUIGIA BONTEMPI | 0 | 0.00% | 0.00% |
| 11 | BEATRICE CALLEGARI | 0 | 0.00% | 0.00% |
| 12 | PIER LUIGI CASELLA | 1 | 0.14% | 1.09% |
| 13 | FRANCO CRISCUOLO | 1 | 0.14% | 1.09% |
| 14 | LUZ NURY GRUESO | 1 | 0.14% | 1.09% |
| 15 | ANNA LUCCHINI | 0 | 0.00% | 0.00% |
| 16 | FRANCO PREDAROLI | 4 | 0.57% | 4.35% |
| 17 | TULLIO ZAMBELLI | 0 | 0.00% | 0.00% |
| 18 | FRANCESCO ZANCA | 6 | 0.86% | 6.52% |
| 19 | ALESSANDRO ZANELLI | 0 | 0.00% | 0.00% |
| 20 | GIUSEPPINA ZANINI | 3 | 0.43% | 3.26% |
| Totale preferenze di lista | | 33 | 4.73% | 35.87% |

| Lista / Candidato | | Voti | % sul totale delle liste | % sui voti della lista |
|---|--|-----------|--------------------------|------------------------|
|  Lista N° 4 GIANLUIGI PEZZALI | | 63 | 9.03% | |

COMUNE DI SALO'

Consultazioni del 6 e 7 giugno 2009

Amministrative Comunali

PREFERENZE CANDIDATI DI LISTA

Sezione 5 - Scuola Elementare Montessori

| Lista / Candidato | | Voti | % sul totale delle liste | % sui voti della lista |
|-----------------------------------|----------------------------|-----------|--------------------------|------------------------|
| 1 | FRANCA BESANA | 1 | 0.14% | 1.59% |
| 2 | ANNA SPINA CAPECE MINUTOLO | 0 | 0.00% | 0.00% |
| 3 | FABIO CHIESARA | 1 | 0.14% | 1.59% |
| 4 | ALBERTO CODENOTTI | 0 | 0.00% | 0.00% |
| 5 | ROSA ANGELA CODOVILLI | 1 | 0.14% | 1.59% |
| 6 | LUCA FIOLETTI | 2 | 0.29% | 3.17% |
| 7 | CHRISTIAN FOLLI | 0 | 0.00% | 0.00% |
| 8 | FEDERICO FRANCHINI | 0 | 0.00% | 0.00% |
| 9 | ALESSANDRA FUSI | 0 | 0.00% | 0.00% |
| 10 | PAOLO MAGGI | 2 | 0.29% | 3.17% |
| 11 | IGOR NEDROTTI | 2 | 0.29% | 3.17% |
| 12 | ISABELLA POLLINI in BARBI | 0 | 0.00% | 0.00% |
| 13 | KATHLEEN POOK in GAIONI | 0 | 0.00% | 0.00% |
| 14 | SERGIO PONZONI | 5 | 0.72% | 7.94% |
| 15 | RENATO ROSCIA | 0 | 0.00% | 0.00% |
| 16 | ANTONIO SALOMONI | 0 | 0.00% | 0.00% |
| 17 | GIULIANO SPADINI | 0 | 0.00% | 0.00% |
| 18 | PIERO TRUPIA | 0 | 0.00% | 0.00% |
| 19 | CRISTIAN VINCIATI | 0 | 0.00% | 0.00% |
| 20 | GIANGIACOMO ZANELLI | 0 | 0.00% | 0.00% |
| Totale preferenze di lista | | 14 | 2.01% | 22.22% |

COMUNE DI SALO'

Consultazioni del 6 e 7 giugno 2009

Amministrative Comunali

PREFERENZE CANDIDATI DI LISTA

Sezione 6 - Scuola Elementare Montessori

| Elettori | | Votanti | |
|---------------|------------|------------------------------------|---------------------|
| Maschi | 434 | Maschi | 351 - 80.88% |
| Femmine | 490 | Femmine | 379 - 77.35% |
| Totale | 924 | Totale | 730 - 79.00% |
| | | Totale voti delle liste 704 | |

| Lista / Candidato | | Voti | % sul totale delle liste | % sui voti della lista |
|---|--------------------------------------|------------|--------------------------|------------------------|
|  | Lista N° 1 BARBARA BOTTI | 361 | 51.28% | |
| 1 | ROBERTO ALESSI | 23 | 3.27% | 6.37% |
| 2 | PIERA BACCOLI in COLOTTI detta CLARA | 4 | 0.57% | 1.11% |
| 3 | FEDERICO BANA | 12 | 1.70% | 3.32% |
| 4 | BERNARDO BERARDINELLI | 6 | 0.85% | 1.66% |
| 5 | LEONARDO BOCCHIO detto DADO | 5 | 0.71% | 1.39% |
| 6 | MAURO BOCCHIO | 4 | 0.57% | 1.11% |
| 7 | MARINA BONETTI | 19 | 2.70% | 5.26% |
| 8 | ALBERTO COLOMBO | 5 | 0.71% | 1.39% |
| 9 | GUALTIERO COMINI | 5 | 0.71% | 1.39% |
| 10 | GABRIELE COMINOTTI | 3 | 0.43% | 0.83% |
| 11 | NIRVANA GRISI | 2 | 0.28% | 0.55% |
| 12 | PASQUALE MAGGI | 4 | 0.57% | 1.11% |
| 13 | ALBERTO PELIZZARI | 7 | 0.99% | 1.94% |
| 14 | LAURA RAGGI | 0 | 0.00% | 0.00% |
| 15 | GIANPIERO SAVELLI | 1 | 0.14% | 0.28% |
| 16 | ALDO SILVESTRI | 14 | 1.99% | 3.88% |
| 17 | GIORGIO TOFFOLETTO | 11 | 1.56% | 3.05% |
| 18 | SERGIO VASSALLO | 9 | 1.28% | 2.49% |
| 19 | STEFANIA ZAMBELLI | 27 | 3.84% | 7.48% |
| 20 | LUCA ZIONI | 23 | 3.27% | 6.37% |
| Totale preferenze di lista | | 184 | 26.14% | 50.97% |

| Lista / Candidato | | Voti | % sul totale delle liste | % sui voti della lista |
|---|-----------------------------------|------------|--------------------------|------------------------|
|  | Lista N° 2 GRAZIELLA BELLI | 170 | 24.15% | |
| 1 | SANTINA ANGELINI | 4 | 0.57% | 2.35% |
| 2 | ANDREA APOLLONIO | 0 | 0.00% | 0.00% |
| 3 | SERGIO CAGNINI | 14 | 1.99% | 8.24% |
| 4 | GIAN CARLO COBELLI | 7 | 0.99% | 4.12% |
| 5 | GIANPAOLO COMINI | 4 | 0.57% | 2.35% |
| 6 | SILVIA DELL'ERBA | 0 | 0.00% | 0.00% |
| 7 | PIERDOMENICO FASIOLO | 2 | 0.28% | 1.18% |
| 8 | NICOLA FASSER | 2 | 0.28% | 1.18% |

COMUNE DI SALO'

Consultazioni del 6 e 7 giugno 2009


Amministrative Comunali

PREFERENZE CANDIDATI DI LISTA

Sezione 6 - Scuola Elementare Montessori

| Lista / Candidato | | Voti | % sul totale delle liste | % sui voti della lista |
|-----------------------------------|--------------------|-----------|--------------------------|------------------------|
| 9 | LUCIA FONTANA | 5 | 0.71% | 2.94% |
| 10 | MARZIO GIACOMINI | 0 | 0.00% | 0.00% |
| 11 | PAOLA GIRELLI | 1 | 0.14% | 0.59% |
| 12 | FRANCESCA LAZZARI | 4 | 0.57% | 2.35% |
| 13 | DONATELLA MOSCA | 1 | 0.14% | 0.59% |
| 14 | CRISTINA ORSI | 0 | 0.00% | 0.00% |
| 15 | GIOVANNI PELIZZARI | 10 | 1.42% | 5.88% |
| 16 | GIUSEPPINA SALETTI | 0 | 0.00% | 0.00% |
| 17 | PAOLO TARALLO | 0 | 0.00% | 0.00% |
| 18 | VINCENZO ZAMBELLI | 10 | 1.42% | 5.88% |
| 19 | STEFANO ZANE | 10 | 1.42% | 5.88% |
| 20 | CRISTINA ZATTONI | 0 | 0.00% | 0.00% |
| Totale preferenze di lista | | 74 | 10.51% | 43.53% |

| Lista / Candidato | | Voti | % sul totale delle liste | % sui voti della lista |
|--|----------------------|------------|--------------------------|------------------------|
|  Lista N° 3 FABIO FRASSONI | | 113 | 16.05% | |
| 1 | MATTEO DELAI | 1 | 0.14% | 0.88% |
| 2 | RICCARDO FILIPPINI | 3 | 0.43% | 2.65% |
| 3 | DAVIDE FRANCHINI | 3 | 0.43% | 2.65% |
| 4 | MASSIMILIANO PERINI | 1 | 0.14% | 0.88% |
| 5 | DOMENICO VARINI | 0 | 0.00% | 0.00% |
| 6 | DAVIDE ZANELLI | 1 | 0.14% | 0.88% |
| 7 | LILIANA AIMO | 5 | 0.71% | 4.42% |
| 8 | FRANCESCO AMALFITANO | 0 | 0.00% | 0.00% |
| 9 | FABIANO BENEDETTI | 7 | 0.99% | 6.19% |
| 10 | LUIGIA BONTEMPI | 0 | 0.00% | 0.00% |
| 11 | BEATRICE CALLEGARI | 0 | 0.00% | 0.00% |
| 12 | PIER LUIGI CASELLA | 0 | 0.00% | 0.00% |
| 13 | FRANCO CRISCUOLO | 1 | 0.14% | 0.88% |
| 14 | LUZ NURY GRUESO | 11 | 1.56% | 9.73% |
| 15 | ANNA LUCCHINI | 0 | 0.00% | 0.00% |
| 16 | FRANCO PREDAROLI | 2 | 0.28% | 1.77% |
| 17 | TULLIO ZAMBELLI | 3 | 0.43% | 2.65% |
| 18 | FRANCESCO ZANCA | 2 | 0.28% | 1.77% |
| 19 | ALESSANDRO ZANELLI | 0 | 0.00% | 0.00% |
| 20 | GIUSEPPINA ZANINI | 1 | 0.14% | 0.88% |
| Totale preferenze di lista | | 41 | 5.82% | 36.28% |

| Lista / Candidato | | Voti | % sul totale delle liste | % sui voti della lista |
|---|--|-----------|--------------------------|------------------------|
|  Lista N° 4 GIANLUIGI PEZZALI | | 60 | 8.52% | |

COMUNE DI SALO'

Consultazioni del 6 e 7 giugno 2009

Amministrative Comunali

PREFERENZE CANDIDATI DI LISTA

Sezione 6 - Scuola Elementare Montessori

| Lista / Candidato | | Voti | % sul totale delle liste | % sui voti della lista |
|-----------------------------------|----------------------------|----------|--------------------------|------------------------|
| 1 | FRANCA BESANA | 0 | 0.00% | 0.00% |
| 2 | ANNA SPINA CAPECE MINUTOLO | 0 | 0.00% | 0.00% |
| 3 | FABIO CHIESARA | 0 | 0.00% | 0.00% |
| 4 | ALBERTO CODENOTTI | 0 | 0.00% | 0.00% |
| 5 | ROSA ANGELA CODOVILLI | 0 | 0.00% | 0.00% |
| 6 | LUCA FIOLETTI | 0 | 0.00% | 0.00% |
| 7 | CHRISTIAN FOLLI | 0 | 0.00% | 0.00% |
| 8 | FEDERICO FRANCHINI | 0 | 0.00% | 0.00% |
| 9 | ALESSANDRA FUSI | 0 | 0.00% | 0.00% |
| 10 | PAOLO MAGGI | 1 | 0.14% | 1.67% |
| 11 | IGOR NEDROTTI | 3 | 0.43% | 5.00% |
| 12 | ISABELLA POLLINI in BARBI | 2 | 0.28% | 3.33% |
| 13 | KATHLEEN POOK in GAIONI | 0 | 0.00% | 0.00% |
| 14 | SERGIO PONZONI | 0 | 0.00% | 0.00% |
| 15 | RENATO ROSCIA | 0 | 0.00% | 0.00% |
| 16 | ANTONIO SALOMONI | 0 | 0.00% | 0.00% |
| 17 | GIULIANO SPADINI | 0 | 0.00% | 0.00% |
| 18 | PIERO TRUPIA | 0 | 0.00% | 0.00% |
| 19 | CRISTIAN VINCIATI | 1 | 0.14% | 1.67% |
| 20 | GIANGIACOMO ZANELLI | 1 | 0.14% | 1.67% |
| Totale preferenze di lista | | 8 | 1.14% | 13.33% |

COMUNE DI SALO'

Consultazioni del 6 e 7 giugno 2009

Amministrative Comunali

PREFERENZE CANDIDATI DI LISTA

Sezione 7 - Istituto Tecnico Battisti

| Elettori | | Votanti | |
|---------------|------------|------------------------------------|---------------------|
| Maschi | 422 | Maschi | 337 - 79.86% |
| Femmine | 505 | Femmine | 394 - 78.02% |
| Totale | 927 | Totale | 731 - 78.86% |
| | | Totale voti delle liste 696 | |

| Lista / Candidato | | Voti | % sul totale delle liste | % sui voti della lista |
|---|--------------------------------------|------------|--------------------------|------------------------|
|  Lista N° 1 BARBARA BOTTI | | 361 | 51.87% | |
| 1 | ROBERTO ALESSI | 19 | 2.73% | 5.26% |
| 2 | PIERA BACCOLI in COLOTTI detta CLARA | 3 | 0.43% | 0.83% |
| 3 | FEDERICO BANA | 6 | 0.86% | 1.66% |
| 4 | BERNARDO BERARDINELLI | 15 | 2.16% | 4.16% |
| 5 | LEONARDO BOCCHIO detto DADO | 4 | 0.57% | 1.11% |
| 6 | MAURO BOCCHIO | 5 | 0.72% | 1.39% |
| 7 | MARINA BONETTI | 17 | 2.44% | 4.71% |
| 8 | ALBERTO COLOMBO | 10 | 1.44% | 2.77% |
| 9 | GUALTIERO COMINI | 12 | 1.72% | 3.32% |
| 10 | GABRIELE COMINOTTI | 9 | 1.29% | 2.49% |
| 11 | NIRVANA GRISI | 1 | 0.14% | 0.28% |
| 12 | PASQUALE MAGGI | 6 | 0.86% | 1.66% |
| 13 | ALBERTO PELIZZARI | 20 | 2.87% | 5.54% |
| 14 | LAURA RAGGI | 0 | 0.00% | 0.00% |
| 15 | GIANPIERO SAVELLI | 5 | 0.72% | 1.39% |
| 16 | ALDO SILVESTRI | 7 | 1.01% | 1.94% |
| 17 | GIORGIO TOFFOLETTO | 16 | 2.30% | 4.43% |
| 18 | SERGIO VASSALLO | 5 | 0.72% | 1.39% |
| 19 | STEFANIA ZAMBELLI | 20 | 2.87% | 5.54% |
| 20 | LUCA ZIONI | 4 | 0.57% | 1.11% |
| Totale preferenze di lista | | 184 | 26.44% | 50.97% |

| Lista / Candidato | | Voti | % sul totale delle liste | % sui voti della lista |
|---|----------------------|------------|--------------------------|------------------------|
|  Lista N° 2 GRAZIELLA BELLI | | 182 | 26.15% | |
| 1 | SANTINA ANGELINI | 1 | 0.14% | 0.55% |
| 2 | ANDREA APOLLONIO | 6 | 0.86% | 3.30% |
| 3 | SERGIO CAGNINI | 0 | 0.00% | 0.00% |
| 4 | GIAN CARLO COBELLI | 11 | 1.58% | 6.04% |
| 5 | GIANPAOLO COMINI | 8 | 1.15% | 4.40% |
| 6 | SILVIA DELL'ERBA | 9 | 1.29% | 4.95% |
| 7 | PIERDOMENICO FASIOLO | 4 | 0.57% | 2.20% |
| 8 | NICOLA FASSER | 1 | 0.14% | 0.55% |

COMUNE DI SALO'

Consultazioni del 6 e 7 giugno 2009


Amministrative Comunali

PREFERENZE CANDIDATI DI LISTA

Sezione 7 - Istituto Tecnico Battisti

| Lista / Candidato | | Voti | % sul totale delle liste | % sui voti della lista |
|-----------------------------------|--------------------|-----------|--------------------------|------------------------|
| 9 | LUCIA FONTANA | 4 | 0.57% | 2.20% |
| 10 | MARZIO GIACOMINI | 0 | 0.00% | 0.00% |
| 11 | PAOLA GIRELLI | 1 | 0.14% | 0.55% |
| 12 | FRANCESCA LAZZARI | 3 | 0.43% | 1.65% |
| 13 | DONATELLA MOSCA | 1 | 0.14% | 0.55% |
| 14 | CRISTINA ORSI | 1 | 0.14% | 0.55% |
| 15 | GIOVANNI PELIZZARI | 5 | 0.72% | 2.75% |
| 16 | GIUSEPPINA SALETTI | 4 | 0.57% | 2.20% |
| 17 | PAOLO TARALLO | 1 | 0.14% | 0.55% |
| 18 | VINCENZO ZAMBELLI | 6 | 0.86% | 3.30% |
| 19 | STEFANO ZANE | 6 | 0.86% | 3.30% |
| 20 | CRISTINA ZATTONI | 0 | 0.00% | 0.00% |
| Totale preferenze di lista | | 72 | 10.34% | 39.56% |

| Lista / Candidato | | Voti | % sul totale delle liste | % sui voti della lista |
|--|----------------------|------------|--------------------------|------------------------|
|  Lista N° 3 FABIO FRASSONI | | 105 | 15.09% | |
| 1 | MATTEO DELAI | 0 | 0.00% | 0.00% |
| 2 | RICCARDO FILIPPINI | 2 | 0.29% | 1.90% |
| 3 | DAVIDE FRANCHINI | 2 | 0.29% | 1.90% |
| 4 | MASSIMILIANO PERINI | 10 | 1.44% | 9.52% |
| 5 | DOMENICO VARINI | 3 | 0.43% | 2.86% |
| 6 | DAVIDE ZANELLI | 4 | 0.57% | 3.81% |
| 7 | LILIANA AIMO | 1 | 0.14% | 0.95% |
| 8 | FRANCESCO AMALFITANO | 0 | 0.00% | 0.00% |
| 9 | FABIANO BENEDETTI | 0 | 0.00% | 0.00% |
| 10 | LUIGIA BONTEMPI | 8 | 1.15% | 7.62% |
| 11 | BEATRICE CALLEGARI | 0 | 0.00% | 0.00% |
| 12 | PIER LUIGI CASELLA | 2 | 0.29% | 1.90% |
| 13 | FRANCO CRISCUOLO | 4 | 0.57% | 3.81% |
| 14 | LUZ NURY GRUESO | 2 | 0.29% | 1.90% |
| 15 | ANNA LUCCHINI | 0 | 0.00% | 0.00% |
| 16 | FRANCO PREDAROLI | 0 | 0.00% | 0.00% |
| 17 | TULLIO ZAMBELLI | 0 | 0.00% | 0.00% |
| 18 | FRANCESCO ZANCA | 1 | 0.14% | 0.95% |
| 19 | ALESSANDRO ZANELLI | 1 | 0.14% | 0.95% |
| 20 | GIUSEPPINA ZANINI | 0 | 0.00% | 0.00% |
| Totale preferenze di lista | | 40 | 5.75% | 38.10% |

| Lista / Candidato | | Voti | % sul totale delle liste | % sui voti della lista |
|---|--|-----------|--------------------------|------------------------|
|  Lista N° 4 GIANLUIGI PEZZALI | | 48 | 6.90% | |

COMUNE DI SALO'

Consultazioni del 6 e 7 giugno 2009

Amministrative Comunali

PREFERENZE CANDIDATI DI LISTA

Sezione 7 - Istituto Tecnico Battisti

| Lista / Candidato | | Voti | % sul totale delle liste | % sui voti della lista |
|-----------------------------------|----------------------------|----------|--------------------------|------------------------|
| 1 | FRANCA BESANA | 0 | 0.00% | 0.00% |
| 2 | ANNA SPINA CAPECE MINUTOLO | 0 | 0.00% | 0.00% |
| 3 | FABIO CHIESARA | 0 | 0.00% | 0.00% |
| 4 | ALBERTO CODENOTTI | 2 | 0.29% | 4.17% |
| 5 | ROSA ANGELA CODOVILLI | 0 | 0.00% | 0.00% |
| 6 | LUCA FIOLETTI | 0 | 0.00% | 0.00% |
| 7 | CHRISTIAN FOLLI | 0 | 0.00% | 0.00% |
| 8 | FEDERICO FRANCHINI | 0 | 0.00% | 0.00% |
| 9 | ALESSANDRA FUSI | 0 | 0.00% | 0.00% |
| 10 | PAOLO MAGGI | 2 | 0.29% | 4.17% |
| 11 | IGOR NEDROTTI | 2 | 0.29% | 4.17% |
| 12 | ISABELLA POLLINI in BARBI | 0 | 0.00% | 0.00% |
| 13 | KATHLEEN POOK in GAIONI | 0 | 0.00% | 0.00% |
| 14 | SERGIO PONZONI | 0 | 0.00% | 0.00% |
| 15 | RENATO ROSCIA | 0 | 0.00% | 0.00% |
| 16 | ANTONIO SALOMONI | 1 | 0.14% | 2.08% |
| 17 | GIULIANO SPADINI | 0 | 0.00% | 0.00% |
| 18 | PIERO TRUPIA | 0 | 0.00% | 0.00% |
| 19 | CRISTIAN VINCIATI | 1 | 0.14% | 2.08% |
| 20 | GIANGIACOMO ZANELLI | 0 | 0.00% | 0.00% |
| Totale preferenze di lista | | 8 | 1.15% | 16.67% |

COMUNE DI SALO'

Consultazioni del 6 e 7 giugno 2009

Amministrative Comunali

PREFERENZE CANDIDATI DI LISTA

Sezione 8 - Scuola Elementare Montessori

| Elettori | | Votanti | |
|---------------|-------------|------------------------------------|---------------------|
| Maschi | 542 | Maschi | 435 - 80.26% |
| Femmine | 565 | Femmine | 444 - 78.58% |
| Totale | 1107 | Totale | 879 - 79.40% |
| | | Totale voti delle liste 843 | |

| Lista / Candidato | | Voti | % sul totale delle liste | % sui voti della lista |
|---|--------------------------------------|------------|--------------------------|------------------------|
|  | Lista N° 1 BARBARA BOTTI | 382 | 45.31% | |
| 1 | ROBERTO ALESSI | 23 | 2.73% | 6.02% |
| 2 | PIERA BACCOLI in COLOTTI detta CLARA | 1 | 0.12% | 0.26% |
| 3 | FEDERICO BANA | 10 | 1.19% | 2.62% |
| 4 | BERNARDO BERARDINELLI | 13 | 1.54% | 3.40% |
| 5 | LEONARDO BOCCHIO detto DADO | 3 | 0.36% | 0.79% |
| 6 | MAURO BOCCHIO | 1 | 0.12% | 0.26% |
| 7 | MARINA BONETTI | 15 | 1.78% | 3.93% |
| 8 | ALBERTO COLOMBO | 20 | 2.37% | 5.24% |
| 9 | GUALTIERO COMINI | 5 | 0.59% | 1.31% |
| 10 | GABRIELE COMINOTTI | 8 | 0.95% | 2.09% |
| 11 | NIRVANA GRISI | 6 | 0.71% | 1.57% |
| 12 | PASQUALE MAGGI | 10 | 1.19% | 2.62% |
| 13 | ALBERTO PELIZZARI | 17 | 2.02% | 4.45% |
| 14 | LAURA RAGGI | 0 | 0.00% | 0.00% |
| 15 | GIANPIERO SAVELLI | 2 | 0.24% | 0.52% |
| 16 | ALDO SILVESTRI | 13 | 1.54% | 3.40% |
| 17 | GIORGIO TOFFOLETTO | 5 | 0.59% | 1.31% |
| 18 | SERGIO VASSALLO | 7 | 0.83% | 1.83% |
| 19 | STEFANIA ZAMBELLI | 30 | 3.56% | 7.85% |
| 20 | LUCA ZIONI | 16 | 1.90% | 4.19% |
| Totale preferenze di lista | | 205 | 24.32% | 53.66% |

| Lista / Candidato | | Voti | % sul totale delle liste | % sui voti della lista |
|---|-----------------------------------|------------|--------------------------|------------------------|
|  | Lista N° 2 GRAZIELLA BELLI | 247 | 29.30% | |
| 1 | SANTINA ANGELINI | 3 | 0.36% | 1.21% |
| 2 | ANDREA APOLLONIO | 0 | 0.00% | 0.00% |
| 3 | SERGIO CAGNINI | 24 | 2.85% | 9.72% |
| 4 | GIAN CARLO COBELLI | 1 | 0.12% | 0.40% |
| 5 | GIANPAOLO COMINI | 7 | 0.83% | 2.83% |
| 6 | SILVIA DELL'ERBA | 0 | 0.00% | 0.00% |
| 7 | PIERDOMENICO FASIOLO | 7 | 0.83% | 2.83% |
| 8 | NICOLA FASSER | 10 | 1.19% | 4.05% |

COMUNE DI SALO'

Consultazioni del 6 e 7 giugno 2009


Amministrative Comunali

PREFERENZE CANDIDATI DI LISTA

Sezione 8 - Scuola Elementare Montessori

| Lista / Candidato | | Voti | % sul totale delle liste | % sui voti della lista |
|-----------------------------------|--------------------|------------|--------------------------|------------------------|
| 9 | LUCIA FONTANA | 8 | 0.95% | 3.24% |
| 10 | MARZIO GIACOMINI | 4 | 0.47% | 1.62% |
| 11 | PAOLA GIRELLI | 0 | 0.00% | 0.00% |
| 12 | FRANCESCA LAZZARI | 2 | 0.24% | 0.81% |
| 13 | DONATELLA MOSCA | 11 | 1.30% | 4.45% |
| 14 | CRISTINA ORSI | 0 | 0.00% | 0.00% |
| 15 | GIOVANNI PELIZZARI | 3 | 0.36% | 1.21% |
| 16 | GIUSEPPINA SALETTI | 3 | 0.36% | 1.21% |
| 17 | PAOLO TARALLO | 3 | 0.36% | 1.21% |
| 18 | VINCENZO ZAMBELLI | 34 | 4.03% | 13.77% |
| 19 | STEFANO ZANE | 11 | 1.30% | 4.45% |
| 20 | CRISTINA ZATTONI | 0 | 0.00% | 0.00% |
| Totale preferenze di lista | | 131 | 15.54% | 53.04% |

| Lista / Candidato | | Voti | % sul totale delle liste | % sui voti della lista |
|--|----------------------|------------|--------------------------|------------------------|
|  Lista N° 3 FABIO FRASSONI | | 154 | 18.27% | |
| 1 | MATTEO DELAI | 0 | 0.00% | 0.00% |
| 2 | RICCARDO FILIPPINI | 0 | 0.00% | 0.00% |
| 3 | DAVIDE FRANCHINI | 1 | 0.12% | 0.65% |
| 4 | MASSIMILIANO PERINI | 0 | 0.00% | 0.00% |
| 5 | DOMENICO VARINI | 5 | 0.59% | 3.25% |
| 6 | DAVIDE ZANELLI | 5 | 0.59% | 3.25% |
| 7 | LILIANA AIMO | 1 | 0.12% | 0.65% |
| 8 | FRANCESCO AMALFITANO | 0 | 0.00% | 0.00% |
| 9 | FABIANO BENEDETTI | 1 | 0.12% | 0.65% |
| 10 | LUIGIA BONTEMPI | 3 | 0.36% | 1.95% |
| 11 | BEATRICE CALLEGARI | 1 | 0.12% | 0.65% |
| 12 | PIER LUIGI CASELLA | 0 | 0.00% | 0.00% |
| 13 | FRANCO CRISCUOLO | 4 | 0.47% | 2.60% |
| 14 | LUZ NURY GRUESO | 3 | 0.36% | 1.95% |
| 15 | ANNA LUCCHINI | 0 | 0.00% | 0.00% |
| 16 | FRANCO PREDAROLI | 0 | 0.00% | 0.00% |
| 17 | TULLIO ZAMBELLI | 2 | 0.24% | 1.30% |
| 18 | FRANCESCO ZANCA | 2 | 0.24% | 1.30% |
| 19 | ALESSANDRO ZANELLI | 2 | 0.24% | 1.30% |
| 20 | GIUSEPPINA ZANINI | 2 | 0.24% | 1.30% |
| Totale preferenze di lista | | 32 | 3.80% | 20.78% |

| Lista / Candidato | | Voti | % sul totale delle liste | % sui voti della lista |
|---|--|-----------|--------------------------|------------------------|
|  Lista N° 4 GIANLUIGI PEZZALI | | 60 | 7.12% | |

COMUNE DI SALO'

Consultazioni del 6 e 7 giugno 2009

Amministrative Comunali

PREFERENZE CANDIDATI DI LISTA

Sezione 8 - Scuola Elementare Montessori

| Lista / Candidato | | Voti | % sul totale delle liste | % sui voti della lista |
|-----------------------------------|----------------------------|-----------|--------------------------|------------------------|
| 1 | FRANCA BESANA | 0 | 0.00% | 0.00% |
| 2 | ANNA SPINA CAPECE MINUTOLO | 0 | 0.00% | 0.00% |
| 3 | FABIO CHIESARA | 0 | 0.00% | 0.00% |
| 4 | ALBERTO CODENOTTI | 0 | 0.00% | 0.00% |
| 5 | ROSA ANGELA CODOVILLI | 1 | 0.12% | 1.67% |
| 6 | LUCA FIOLETTI | 0 | 0.00% | 0.00% |
| 7 | CHRISTIAN FOLLI | 0 | 0.00% | 0.00% |
| 8 | FEDERICO FRANCHINI | 0 | 0.00% | 0.00% |
| 9 | ALESSANDRA FUSI | 0 | 0.00% | 0.00% |
| 10 | PAOLO MAGGI | 4 | 0.47% | 6.67% |
| 11 | IGOR NEDROTTI | 1 | 0.12% | 1.67% |
| 12 | ISABELLA POLLINI in BARBI | 0 | 0.00% | 0.00% |
| 13 | KATHLEEN POOK in GAIONI | 1 | 0.12% | 1.67% |
| 14 | SERGIO PONZONI | 6 | 0.71% | 10.00% |
| 15 | RENATO ROSCIA | 1 | 0.12% | 1.67% |
| 16 | ANTONIO SALOMONI | 0 | 0.00% | 0.00% |
| 17 | GIULIANO SPADINI | 0 | 0.00% | 0.00% |
| 18 | PIERO TRUPIA | 0 | 0.00% | 0.00% |
| 19 | CRISTIAN VINCIATI | 0 | 0.00% | 0.00% |
| 20 | GIANGIACOMO ZANELLI | 1 | 0.12% | 1.67% |
| Totale preferenze di lista | | 15 | 1.78% | 25.00% |

COMUNE DI SALO'

Consultazioni del 6 e 7 giugno 2009

Amministrative Comunali

PREFERENZE CANDIDATI DI LISTA

Sezione 9 - Scuola Elementare Montessori

| Elettori | | Votanti | |
|---------------|------------|------------------------------------|---------------------|
| Maschi | 424 | Maschi | 331 - 78.07% |
| Femmine | 530 | Femmine | 392 - 73.96% |
| Totale | 954 | Totale | 723 - 75.79% |
| | | Totale voti delle liste 699 | |

| Lista / Candidato | | Voti | % sul totale delle liste | % sui voti della lista |
|---|--------------------------------------|------------|--------------------------|------------------------|
|  Lista N° 1 BARBARA BOTTI | | 376 | 53.79% | |
| 1 | ROBERTO ALESSI | 16 | 2.29% | 4.26% |
| 2 | PIERA BACCOLI in COLOTTI detta CLARA | 13 | 1.86% | 3.46% |
| 3 | FEDERICO BANA | 16 | 2.29% | 4.26% |
| 4 | BERNARDO BERARDINELLI | 10 | 1.43% | 2.66% |
| 5 | LEONARDO BOCCHIO detto DADO | 3 | 0.43% | 0.80% |
| 6 | MAURO BOCCHIO | 3 | 0.43% | 0.80% |
| 7 | MARINA BONETTI | 25 | 3.58% | 6.65% |
| 8 | ALBERTO COLOMBO | 6 | 0.86% | 1.60% |
| 9 | GUALTIERO COMINI | 25 | 3.58% | 6.65% |
| 10 | GABRIELE COMINOTTI | 5 | 0.72% | 1.33% |
| 11 | NIRVANA GRISI | 2 | 0.29% | 0.53% |
| 12 | PASQUALE MAGGI | 8 | 1.14% | 2.13% |
| 13 | ALBERTO PELIZZARI | 14 | 2.00% | 3.72% |
| 14 | LAURA RAGGI | 4 | 0.57% | 1.06% |
| 15 | GIANPIERO SAVELLI | 5 | 0.72% | 1.33% |
| 16 | ALDO SILVESTRI | 15 | 2.15% | 3.99% |
| 17 | GIORGIO TOFFOLETTO | 17 | 2.43% | 4.52% |
| 18 | SERGIO VASSALLO | 17 | 2.43% | 4.52% |
| 19 | STEFANIA ZAMBELLI | 22 | 3.15% | 5.85% |
| 20 | LUCA ZIONI | 1 | 0.14% | 0.27% |
| Totale preferenze di lista | | 227 | 32.47% | 60.37% |

| Lista / Candidato | | Voti | % sul totale delle liste | % sui voti della lista |
|---|----------------------|------------|--------------------------|------------------------|
|  Lista N° 2 GRAZIELLA BELLI | | 178 | 25.46% | |
| 1 | SANTINA ANGELINI | 0 | 0.00% | 0.00% |
| 2 | ANDREA APOLLONIO | 8 | 1.14% | 4.49% |
| 3 | SERGIO CAGNINI | 0 | 0.00% | 0.00% |
| 4 | GIAN CARLO COBELLI | 1 | 0.14% | 0.56% |
| 5 | GIANPAOLO COMINI | 2 | 0.29% | 1.12% |
| 6 | SILVIA DELL'ERBA | 2 | 0.29% | 1.12% |
| 7 | PIERDOMENICO FASIOLO | 3 | 0.43% | 1.69% |
| 8 | NICOLA FASSER | 6 | 0.86% | 3.37% |

COMUNE DI SALO'

Consultazioni del 6 e 7 giugno 2009


Amministrative Comunali

PREFERENZE CANDIDATI DI LISTA

Sezione 9 - Scuola Elementare Montessori

| Lista / Candidato | | Voti | % sul totale delle liste | % sui voti della lista |
|-----------------------------------|--------------------|-----------|--------------------------|------------------------|
| 9 | LUCIA FONTANA | 5 | 0.72% | 2.81% |
| 10 | MARZIO GIACOMINI | 1 | 0.14% | 0.56% |
| 11 | PAOLA GIRELLI | 3 | 0.43% | 1.69% |
| 12 | FRANCESCA LAZZARI | 3 | 0.43% | 1.69% |
| 13 | DONATELLA MOSCA | 7 | 1.00% | 3.93% |
| 14 | CRISTINA ORSI | 0 | 0.00% | 0.00% |
| 15 | GIOVANNI PELIZZARI | 12 | 1.72% | 6.74% |
| 16 | GIUSEPPINA SALETTI | 2 | 0.29% | 1.12% |
| 17 | PAOLO TARALLO | 0 | 0.00% | 0.00% |
| 18 | VINCENZO ZAMBELLI | 11 | 1.57% | 6.18% |
| 19 | STEFANO ZANE | 8 | 1.14% | 4.49% |
| 20 | CRISTINA ZATTONI | 1 | 0.14% | 0.56% |
| Totale preferenze di lista | | 75 | 10.73% | 42.13% |

| Lista / Candidato | | Voti | % sul totale delle liste | % sui voti della lista |
|--|----------------------|-----------|--------------------------|------------------------|
|  Lista N° 3 FABIO FRASSONI | | 73 | 10.44% | |
| 1 | MATTEO DELAI | 3 | 0.43% | 4.11% |
| 2 | RICCARDO FILIPPINI | 0 | 0.00% | 0.00% |
| 3 | DAVIDE FRANCHINI | 4 | 0.57% | 5.48% |
| 4 | MASSIMILIANO PERINI | 1 | 0.14% | 1.37% |
| 5 | DOMENICO VARINI | 6 | 0.86% | 8.22% |
| 6 | DAVIDE ZANELLI | 1 | 0.14% | 1.37% |
| 7 | LILIANA AIMO | 1 | 0.14% | 1.37% |
| 8 | FRANCESCO AMALFITANO | 0 | 0.00% | 0.00% |
| 9 | FABIANO BENEDETTI | 0 | 0.00% | 0.00% |
| 10 | LUIGIA BONTEMPI | 6 | 0.86% | 8.22% |
| 11 | BEATRICE CALLEGARI | 0 | 0.00% | 0.00% |
| 12 | PIER LUIGI CASELLA | 0 | 0.00% | 0.00% |
| 13 | FRANCO CRISCUOLO | 0 | 0.00% | 0.00% |
| 14 | LUZ NURY GRUESO | 2 | 0.29% | 2.74% |
| 15 | ANNA LUCCHINI | 0 | 0.00% | 0.00% |
| 16 | FRANCO PREDAROLI | 1 | 0.14% | 1.37% |
| 17 | TULLIO ZAMBELLI | 0 | 0.00% | 0.00% |
| 18 | FRANCESCO ZANCA | 1 | 0.14% | 1.37% |
| 19 | ALESSANDRO ZANELLI | 0 | 0.00% | 0.00% |
| 20 | GIUSEPPINA ZANINI | 0 | 0.00% | 0.00% |
| Totale preferenze di lista | | 26 | 3.72% | 35.62% |

| Lista / Candidato | | Voti | % sul totale delle liste | % sui voti della lista |
|---|--|-----------|--------------------------|------------------------|
|  Lista N° 4 GIANLUIGI PEZZALI | | 72 | 10.30% | |

COMUNE DI SALO'

Consultazioni del 6 e 7 giugno 2009

Amministrative Comunali

PREFERENZE CANDIDATI DI LISTA

Sezione 9 - Scuola Elementare Montessori

| Lista / Candidato | | Voti | % sul totale delle liste | % sui voti della lista |
|-----------------------------------|----------------------------|-----------|--------------------------|------------------------|
| 1 | FRANCA BESANA | 0 | 0.00% | 0.00% |
| 2 | ANNA SPINA CAPECE MINUTOLO | 0 | 0.00% | 0.00% |
| 3 | FABIO CHIESARA | 0 | 0.00% | 0.00% |
| 4 | ALBERTO CODENOTTI | 4 | 0.57% | 5.56% |
| 5 | ROSA ANGELA CODOVILLI | 0 | 0.00% | 0.00% |
| 6 | LUCA FIOLETTI | 0 | 0.00% | 0.00% |
| 7 | CHRISTIAN FOLLI | 0 | 0.00% | 0.00% |
| 8 | FEDERICO FRANCHINI | 2 | 0.29% | 2.78% |
| 9 | ALESSANDRA FUSI | 0 | 0.00% | 0.00% |
| 10 | PAOLO MAGGI | 2 | 0.29% | 2.78% |
| 11 | IGOR NEDROTTI | 3 | 0.43% | 4.17% |
| 12 | ISABELLA POLLINI in BARBI | 0 | 0.00% | 0.00% |
| 13 | KATHLEEN POOK in GAIONI | 0 | 0.00% | 0.00% |
| 14 | SERGIO PONZONI | 6 | 0.86% | 8.33% |
| 15 | RENATO ROSCIA | 0 | 0.00% | 0.00% |
| 16 | ANTONIO SALOMONI | 0 | 0.00% | 0.00% |
| 17 | GIULIANO SPADINI | 0 | 0.00% | 0.00% |
| 18 | PIERO TRUPIA | 0 | 0.00% | 0.00% |
| 19 | CRISTIAN VINCIATI | 1 | 0.14% | 1.39% |
| 20 | GIANGIACOMO ZANELLI | 6 | 0.86% | 8.33% |
| Totale preferenze di lista | | 24 | 3.43% | 33.33% |